



# 奈良県経済の概況

## 一部の動きに弱さがみられ足踏み状態

**個人消費** 百貨店・スーパー販売額は前年同月比5か月連続の減少

**住宅着工** 新設住宅着工戸数は前年同月比2か月連続の減少

**公共投資** 公共工事請負金額は前年同月比9か月ぶりの増加

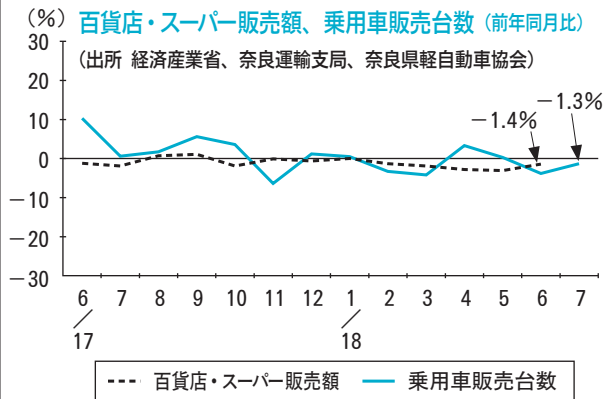
**雇用情勢** 有効求人倍率は前月比0.05ポイント上昇の1.47倍

**企業倒産** 倒産件数は2か月連続の一桁台

**生産活動** 鉱工業生産指数は前月比2か月連続の低下

### 1 個人消費

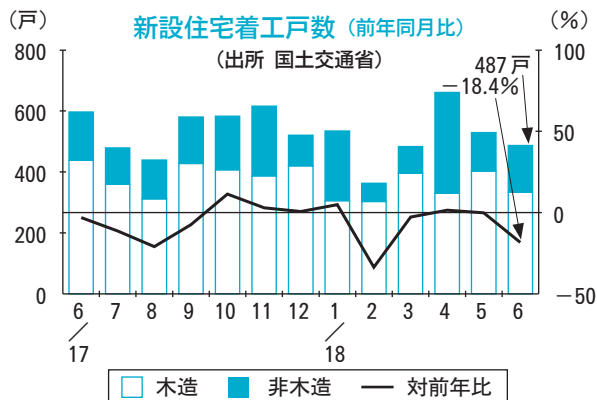
百貨店・スーパー販売額は前年同月比5か月連続の減少



- 6月の百貨店・スーパー販売額（速報値、全店ベース）は前年同月比1.4%減の17,997億円で、5か月連続の減少。
- 7月の乗用車販売台数は同1.3%減の3,547台と、2か月連続の減少。普通乗用車は同2.0%減、小型乗用車は同12.3%減。軽乗用車は同9.4%増となった。

### 2 住宅着工

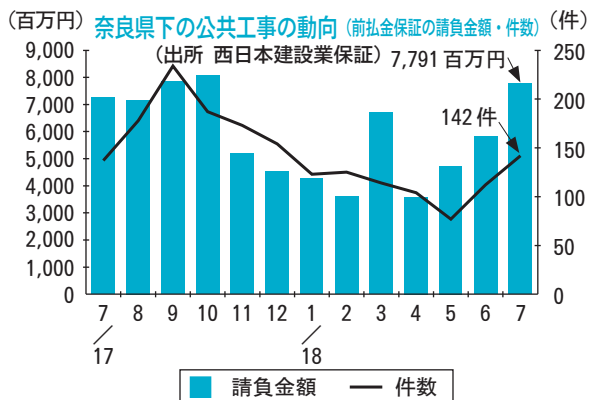
新設住宅着工戸数は前年同月比2か月連続の減少



- 6月の新設住宅着工戸数は前年同月比18.4%減の487戸と、2か月連続の減少。
- 利用関係別にみると、持家は同7.7%減の228戸と2か月ぶりの減少、貸家は同30.7%減の113戸と5か月連続の減少、分譲住宅は同5.0%増の146戸と3か月連続の増加。

### 3 公共投資 (西日本建設業保証の保証取り扱い)

公共工事請負金額は前年同月比9か月ぶりの増加

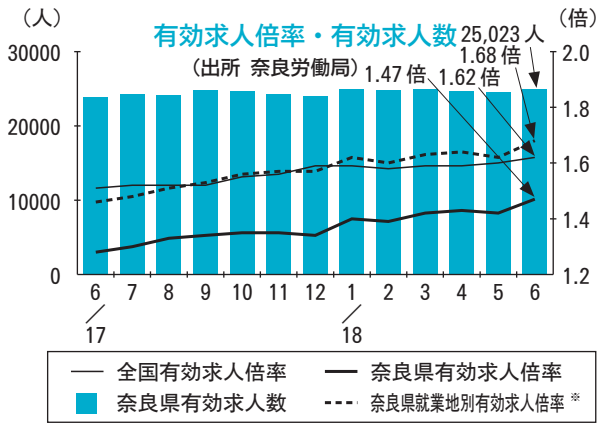


- 7月の公共工事請負金額の動向をみると、全体では前年同月比7.1%増の77億91百万円と、9か月ぶりの増加。
- 発注者別にみると、国は前年同月比94.6%増、独立行政法人等は47.4%減、県は同17.8%減、市町村は同14.8%増、その他の公共的団体は同61.8%減。

# 4

## 雇用情勢

有効求人倍率は前月比0.05ポイント上昇の1.47倍



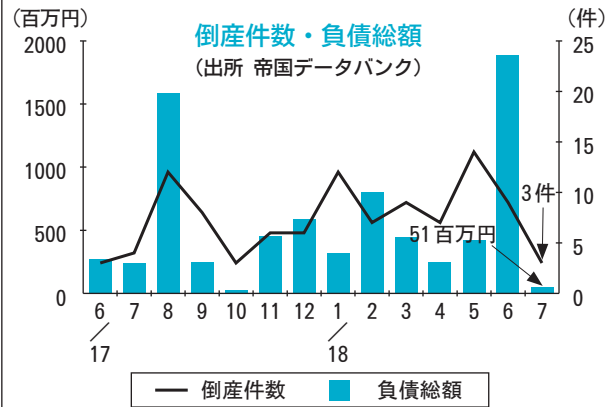
\*実際の就業地が奈良県内の求人者の倍率

- 6月の有効求人倍率（季調値）は前月比0.05ポイント上昇の1.47倍となり、2か月ぶりの上昇。前年同月比は0.19ポイント上昇。
- 新規求人倍率（季調値）は、前月比0.17ポイント上昇の2.32倍と2か月連続の上昇。前年同月比は0.42ポイント上昇。

# 5

## 企業倒産

倒産件数は2か月連続の一桁台

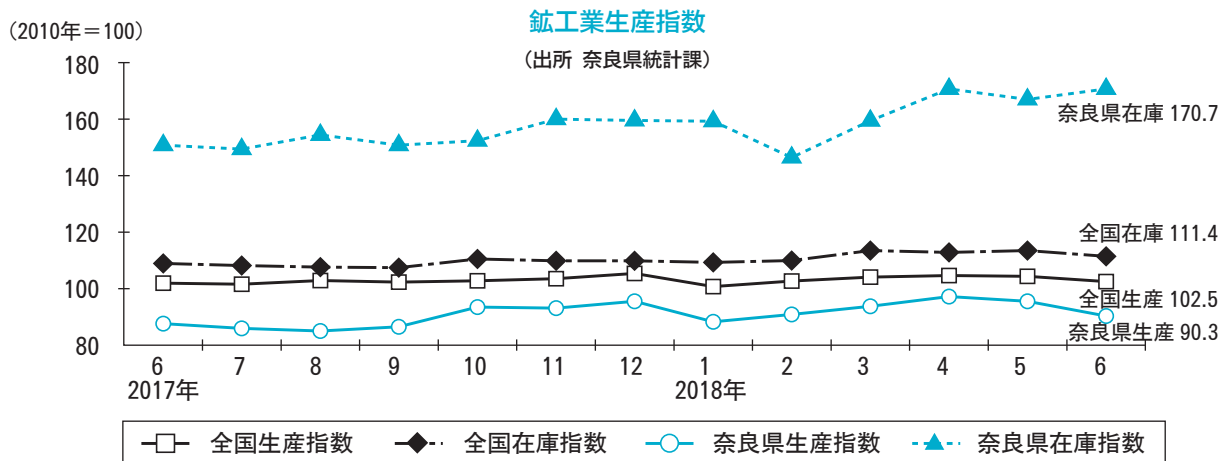


- 7月の倒産状況をみると、件数は前年同月比25.0%減の3件となり、2か月連続の一桁台。
- 負債総額は同78.7%減の51百万円と2か月ぶりの減少。業種別では、小売業、サービス業、その他が各1件。倒産形態では、自己破産が2件、民事再生法が1件であった。

# 6

## 生産活動

鉱工業生産指数は前月比2か月連続の低下



- 6月の鉱工業生産指数（季調値、速報値）は、前月比5.4%低下の90.3となり2か月連続の低下。原指数は前年同月比1.8%上昇の90.9となり9か月連続の上昇。在庫指数は前月比2.3%上昇の170.7となり2か月ぶりの上昇。
- 業種別生産指数の動きは、金属製品工業、その他製品工業、窯業・土石製品工業などの6業種が前月比上昇となる一方、一般機械工業、印刷業、プラスチック製品工業などの10業種が同低下、電気機械工業は横ばい。